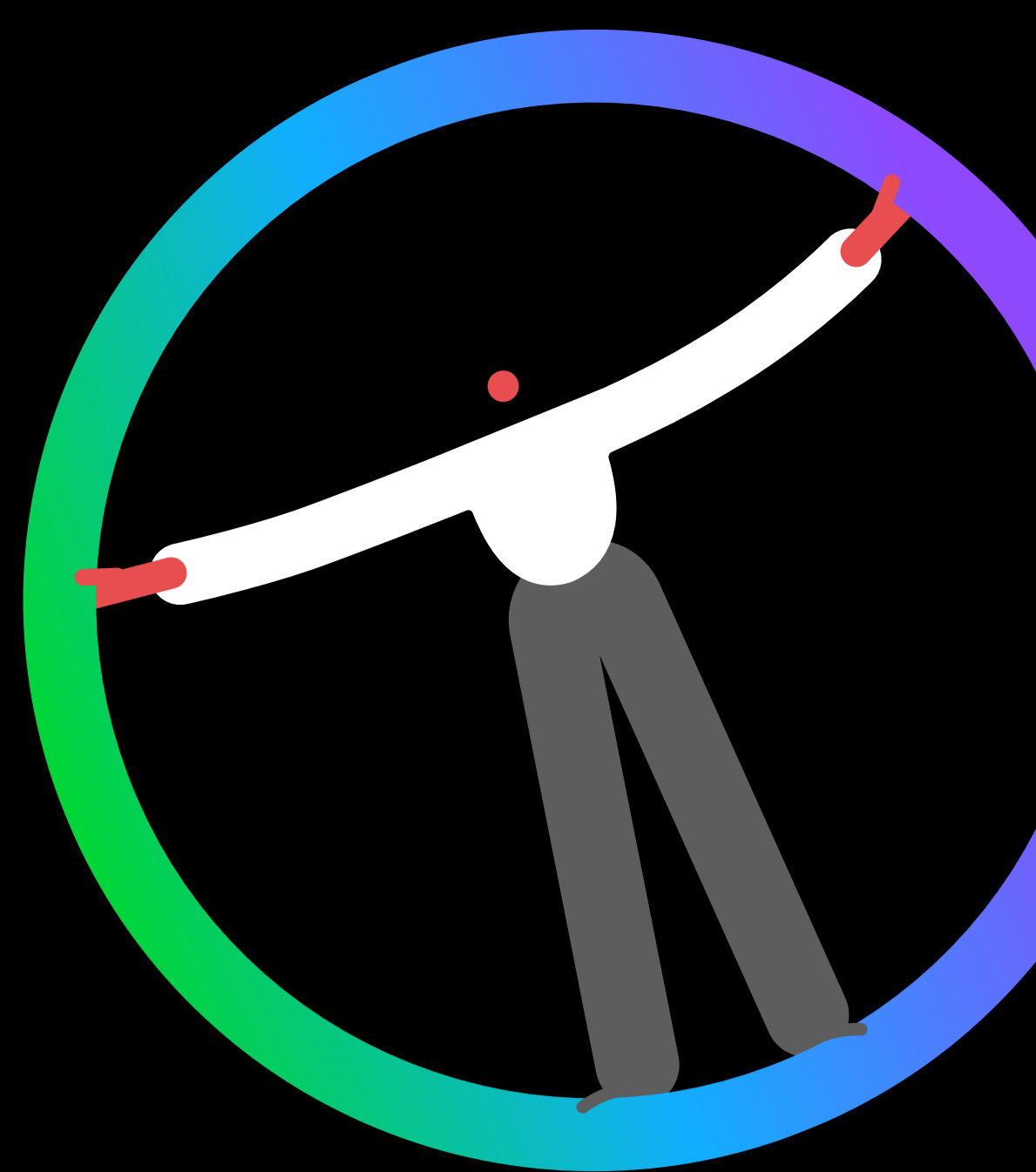


IA en Finanzas: Mapa visual para comenzar con impacto


Más control financiero, menos esfuerzo operativo. Una guía de Beatriz de Tena, experta en transformación digital y adopción de IA en Finanzas.



¿Qué ganas implementando la IA?



Tiempo ahorrado: Del 70 % al 75 % en conciliaciones, reportes y datos.



Precisión financiera: Reducción del 25 % al 8 % de errores de flujo de caja.



ROI explosivo: Entre 172 % y 380% en 12 meses, con inversión inicial menor a 5.000 €.

¿Cómo empezar? Autoevaluación: diagnóstico de tu situación digital



Tiempo semanal dedicado a la entrada de datos y conciliaciones

- Más del 30%.
- Aproximadamente un 20%.



Tus previsiones de tesorería

- Fallan frecuentemente.
- Aciertan en más del 80% de los casos.



Detectas anomalías...

- Manualmente cuando hay un problema.
- Con alertas automáticas.



Generación de informes

- Al cierre mensual.
- En tiempo real.



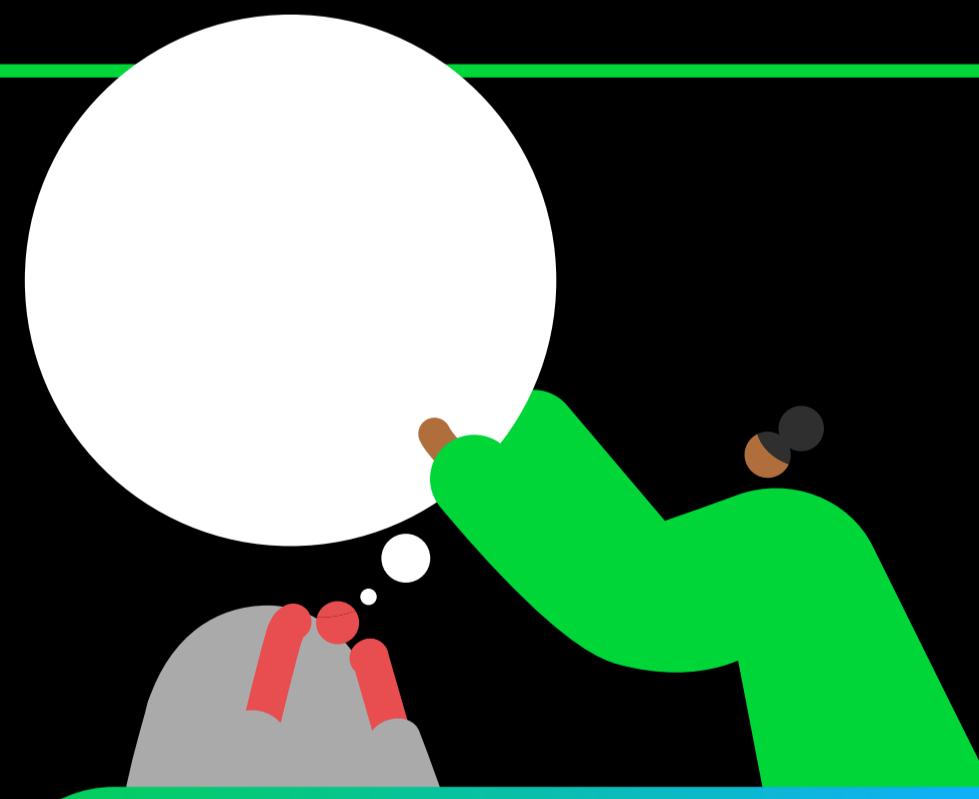
Formación del equipo en IA

- Sin competencias prácticas.
- Usa herramientas de IA en el día a día.

Resultados:

Puntuación Baja (5-6): Prioriza automatizaciones básicas.

Puntuación Media (7-8): Avanza a predictivos.



¿Cómo arrancar? Roadmap para un retorno rápido

Identifica entre 5 y 10 procesos clave de tu área financiera que podrías automatizar con la IA.

Evalúalos según:



Impacto

Ahorro de tiempo, menos errores, mejor tesorería o ROI.



Esfuerzo

Inversión en recursos, tiempo o cambios operativos.

Intégralos en esta matriz:

ESFUERZO	BAJO	ALTO
ALTO IMPACTO	Prioridad 1 Tareas de retorno rápido ¡HAZLAS YA!	Prioridad 3 Proyectos más ambiciosos PLANIFÍCALOS
BAJO IMPACTO	Prioridad 2 Tareas menores CONSIDÉRALAS	Prioridad 4 Tareas poco rentables EVÍTALAS

Empieza por las iniciativas con alto impacto y bajo esfuerzo: generarán resultados más rápido.

¡Transforma tu negocio con el sistema ERP de Sage!

[Descubre más](#)

